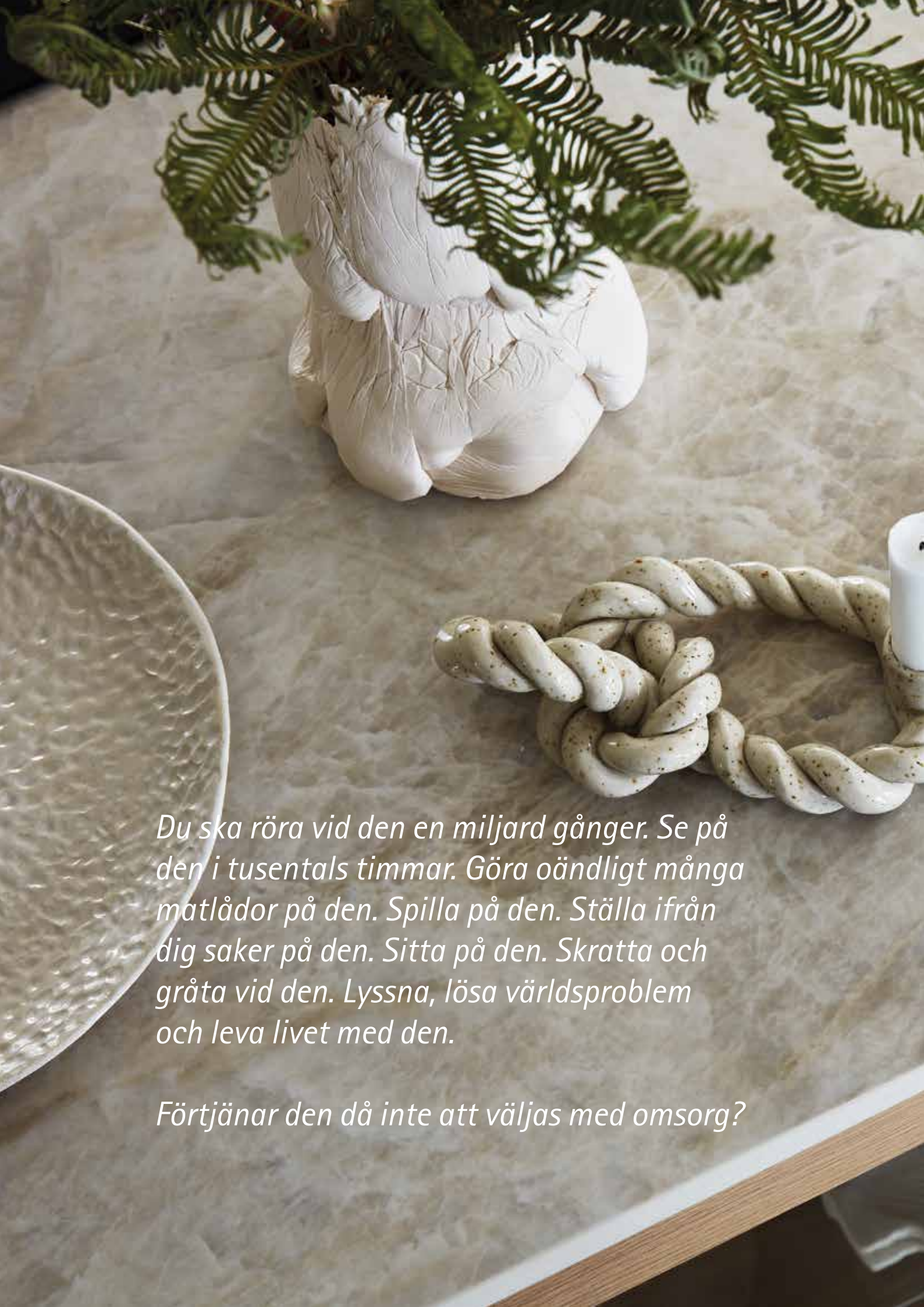


ALLT OM VÅRA BÄNKSKIVOR

Ballingslöv®



Du ska röra vid den en miljard gånger. Se på den i tusentals timmar. Göra oändligt många matlådor på den. Spilla på den. Ställa ifrån dig saker på den. Sitta på den. Skratta och gråta vid den. Lyssna, lösa världsproblem och leva livet med den.

Förtjänar den då inte att väljas med omsorg?

Du läser förmodligen dessa rader för att du håller på att köpa ett nytt kök – och nu står du inför ett av de viktigaste valen: bänkskivan.

Kanske har du redan en mycket tydlig uppfattning om vilken stil du föredrar. Möjligen har du någon vag idé om material, färg och tjocklek. Du vet kanske att din bänkskiva ska klara att utsättas för ditten, men inte nödvändigtvis för datten. Kanske är det viktigt för dig att den är hållbar. Eller så har du absolut ingen aning och behöver få både inspiration och information.

Hur som helst kan det vara en god idé att utforska alla möjligheter och låta det ta den tid som behövs. För även om ditt val av handtag, belysning, diskho, blandare osv. har betydelse för det färdiga resultatet, brukar bänkskivan normalt spela en större roll än något annat. Såväl när det handlar om design som funktion och pris.

Är du redo att välja?



LÅT OSS BLI DIN GUIDE. ETT STEG I TAGET.

Målet med den här guiden är att hjälpa dig att hitta den perfekta bänkskivan till ditt nya kök.

Vi går därför igenom alla olika överväganden och beslut som leder till att dina önskningar och drömmar kan förenas med din verklighet. Ett val i taget.

Under resans gång gör du rätt i att luta dig mot den kunskap, erfarenhet och kreativitet som du hittar hos din köksåterförsäljare. Här kan du få möjlighet att vidare utforska innehållet i guiden, precis som du i många fall kan se och röra vid de olika materialen och alternativen. I verkligheten.

Du kan också gå till ballingslov.se och använda denna som ett komplement till guiden; både vad gäller färgpalett och information om de enskilda materialen.

Ska vi ta språnget?

Sidan 7

Välja bänkskiva

Tre viktiga saker att överväga

Sidan 10

Om oss

Vi tar din bänkskiva mycket personligt

Sidan 13

Den stora översikten

Funktioner och fördelar

Sidan 14

Olika typer av material

Sidan 17 – Laminat

Sidan 23 – Kompaktlaminat

Sidan 29 – Linoleum

Sidan 35 – Massivt trä

Sidan 41 – Natursten, marmor och kvartsit

Sidan 47 – Kompositsten

Sidan 53 – Keramik och Dekton®

Sidan 59 – Stål

Sidan 65

Vilka är vi?

Vi lever och andas för bänkskivor

Ditt val av bänkskiva kommer på flera sätt att ligga till grund för det liv som du och din familj ska leva i köket under lång tid framöver.

Och därför bör du ställa dig ett antal viktiga frågor angående bänkskivan. Hur kan den bidra till kökets övergripande design och uttryck? Hur känns den? Hur tålig är den? Hur lätt är den att hålla ren? Hur ska den underhållas, och hur ofta?

Och så vidare.





KOMPOSITSTEN/FUSION TAUPE

Tre viktiga saker att överväga när du väljer bänkskiva:

1 Design

Bänkskivan kan ha ett avgörande inflytande på helhetsintrycket av köket, och du kan skapa den stil du önskar på flera olika sätt. Till exempel kan materialet och ytans struktur spela en viktig roll, på samma sätt som färgen naturligt bidrar till att definiera designen i samspel med köksenheterens form och färg.

En annan viktig designfaktor är bänkskivans tjocklek och hur den monteras. Det har nämligen stor betydelse för det visuella intrycket om du väljer en tjock och markant bänkskiva eller en tunn bänkskiva som kanske till och med monteras så att den optiskt "svävar" över köksenhetererna.



KOMPOSITSTEN/FUSION TAUPE

2 Funktion

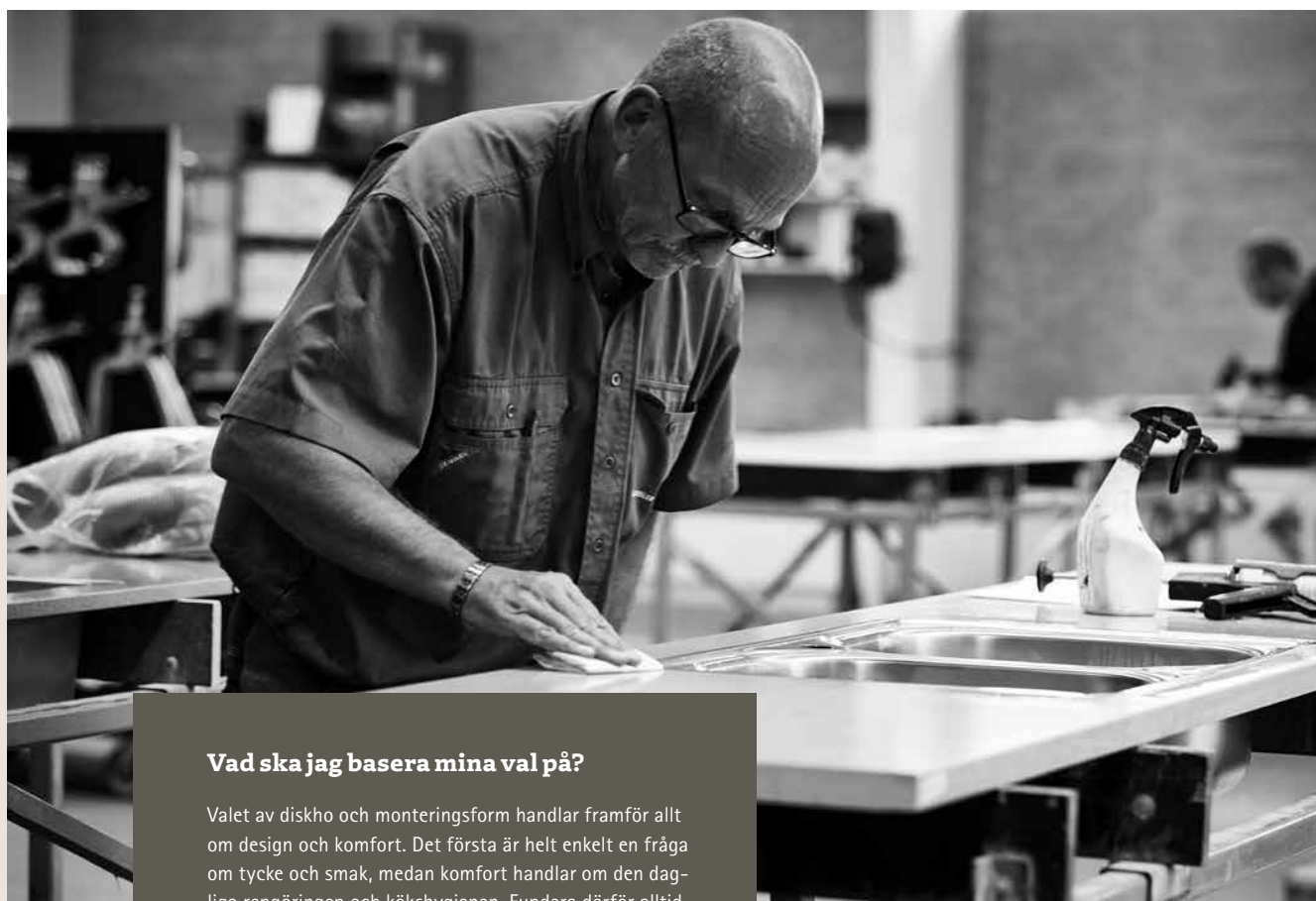
Din köksbänk kommer att utsättas för lite av varje under de närmaste åren. Så det är sällan en god idé att bara ta hänsyn till designen när du gör ditt val. När det gäller det dagliga livet i köket, är faktorer som hållbarhet, hygien, rengöring och underhåll viktigt. Detsamma gäller bänkskivans förmåga att motstå värme och spill.

Både vad gäller utformning och funktionalitet kan det i många fall vara en bra lösning att kombinera två olika bänkskivor till olika områden i köket. Även här står din köksåterförsäljare redo med råd och vägledning.

3 Diskho

Den tredje viktiga faktorn när du ska välja bänkskiva är diskhon. Möjligheterna är oräkneliga, och när du anlitar Ballingslöv till att montera diskhon i din köksbänk, kan du vara säker på att få en lösning som underlättar den dagliga användningen och rengöringen. Det finns många olika modeller att välja mellan och flera välkända varumärken i olika prisklasser.

Valet av material avgör hur diskhon monteras. I en laminatskiva monteras den till exempel alltid underlimmad, så att laminatet täcker kanten på diskhon. Om du i stället väljer en bänkskiva i sten, går det att montera diskhon på flera olika sätt. Läs mer under de olika materialen längre fram i den här guiden.



Vad ska jag basera mina val på?

Valet av diskho och monteringsform handlar framför allt om design och komfort. Det första är helt enkelt en fråga om tycke och smak, medan komfort handlar om den dagliga rengöringen och kökshygien. Fundera därför alltid över vilken diskbänk som gör livet i köket enklast både på kort och lång sikt.



VI TAR DIN BÄNKSIVA MYCKET PERSONLIGT

Oavsett vilket material du väljer för din nya bänkskiva, och oavsett vilka speciella önskemål du kan ha vad gäller mått, bearbetning, kanter och diskho, kan du lugnt se fram emot ett perfekt resultat. Och glädja dig åt en bänkskiva som är skräddarsydd för just ditt kök.

Vi samarbetar med Skandinavien största och ledande producent av bänkskivor till kök och badrum. Vi har försett mer än en miljon hem med bänkskivor. Allt tillverkat individuellt och enligt beställning. Helt personligt.



DRÖMMAR OCH BEHOV ÄR OLIKA. SÅ ÄR DET ÄVEN MED VÅRA BÄNKSKIVOR

Det finns många knappar att skruva på, när du skall välja bänkskiva. Då vi alltid producerar enligt order, får du precis den bänkskiva du vill ha. Skräddarsydd efter dina önsknings och behov.

Kom ihåg, i detta sammanhang, att en bänkskiva från Ballingslöv består i många år. Därför är det viktigt att

du tänker på både kort och lång sikt. Livet och de tillhörande behoven ändrar sig med tiden.

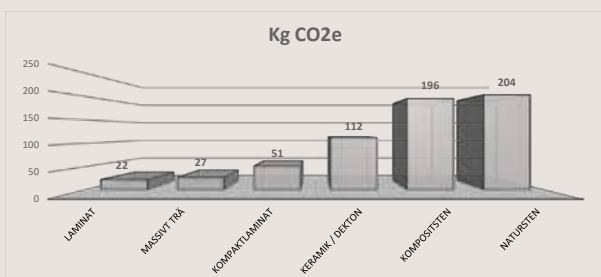
Diskutera därför med din återförsäljare om vilka möjligheter det finns för att uppnå dina drömmar och behov.



DEN STORA ÖVERSIKTEN. FUNKTIONER OCH FÖRDELAR

Material	Pris	Skötsel	Slitstyrka	Värme	Kan repareras
Laminat	LÅGT	LÄTT	HÖG	KORTA STUNDER	NEJ
Kompaktlaminat	LÅGT	LÄTT	HÖG	KORTA STUNDER	NEJ
Linoleum	MEDEL	MEDEL	MEDEL	TÅL EJ	NEJ
Massivt trä	MEDEL	MEDEL	MEDEL	TÅL EJ	JA
Natursten/ Marmor/ Kvartsit	HÖGT	MEDEL	HÖG	KORTA STUNDER	JA *
Kompositsten	HÖGT	LÄTT	HÖG	KORTA STUNDER	JA *
Keramik	HÖGT	LÄTT	HÖG	TÅL	JA *
Dekton®	HÖGT	LÄTT	HÖG	TÅL	NEJ
Stål	HÖGT	LÄTT	HÖG	TÅL EJ	NEJ

* Mindre reparationer som t ex. skador på kanter kan utföras av en utbildad fackman.



Hur hållbara är de olika materialen?

För att du kan jämföra de olika materialens hållbarhet har vi fått en 3:e part att beräkna CO₂e*-avtrycket per kvadratmeter bänkskiva. Beräkningarna tar höjd för alla aspekter av produkternas totala livscykel inklusive transport, produktion och möjligheten för återanvändning.

*] CO₂e är en förkortning för "CO₂-motsvarigheter".
Siffran anger den totala klimatpåverkan för att eventuella andra växthusgaser (t ex. metan) räknas om till CO₂ och ingår i beräkningen.

NÅGRA KRAV OCH ÖNSKNINGAR SOM VI UPPLEVER IGEN OCH IGEN

Som tur är har vi inte alla samma smak och behag, och med vårt breda sortiment av material och färger kan vi uppfylla nästan alla krav och önskningar hos dagens köpsköpare. Enstaka speciella punkter återkommer dock ofta på önskelistan.

"Min bänkskiva ska tåla varma grytor och stekjärn"

De mest värmetåliga materialen i vårt sortiment är keramik och Dekton®. Generellt rekommenderar vi alltid att du använder värmeunderlag eller avställningsgaller till dina varma grytor och stekjärn, men på keramik går det bra utan.



"Min bänkskiva ska ha ett tunt och svävande uttryck"

Här kan du med fördel titta efter en bänkskiva i t ex stål, kompaktlaminat eller Dekton®.

KOMPOSITSTEN/FUSION BLACK



"Min bänkskiva ska vara underhållsfri"

Vill du slippa återkommande underhåll med olja och liknande, ska du först och främst vända blicken mot bänkskivor i laminat, kompaktlaminat, keramik, Dekton®, komposit och stål.

KOMPOSITSTEN/FUSION TAUPE

MASSIVT TRÄ/ASK, VITOLJAD



"Min bänkskiva ska vara i naturmaterial"

Då kan du titta på våra bänkskivor i massivt trä, natursten eller marmor. Naturmaterial är helt unika och vill ofta ändra karaktär med tiden. Samtidigt som de kräver lite mer vård och underhåll än andra material.

"Min bänkskiva ska vara hållbar"

En bänkskiva som är i FSC®-certificerat massivt trä är en ren naturprodukt och ett av de bästa valen du kan göra utifrån ett hållbarhetsperspektiv. Dock får man tänka på att transporten av träet blir lite minus på miljökontot. Ett alternativ kan vara laminat eller linoleum, här avges mindre CO₂ och kärnan i bänkskivan innehåller dessutom minst 75% återvunnet träavfall.



KERAMIK/PIETRA DIVALS

"Min bänkskiva ska vara tjock och markant i sitt uttryck"

Överväg en vacker och naturlig bänkskiva i massivt trä. Den kan levereras med framkanter upp till 80 mm i tjockleken. Med flera olika material kan du också uppnå ett markant uttryck med en hög framkant. Din återförsäljare kan berätta mer om vilka möjligheter som finns.



DEKTON/TAGA

"Min bänkskiva ska vara minsta möjliga del av min köksbudget"

Välj då en bänkskiva i laminat. De ger dig verkligen mycket för pengarna - stor slitstyrka och enkel att hålla ren. Du kan samtidigt välja mellan mängder av spännande färger och strukturer.





LAMINAT/2395

LAMINAT

Ett bra val om din bänkskiva ska hålla för ett aktivt familjeliv – och samtidigt måste vara överkomligt i pris.

Laminat är kraftfullt, mycket hygieniskt och lätt att rengöra. Samtidigt finns det nästan inga gränser för olika alternativ när det gäller färger, design och kanter.

Du kan dessutom få en särskild sorts laminatskiva med silkesmatt yta som både avvisar solreflexer och kladdiga fingrar.



Tjocklekar

Laminat finns i fem tjocklekar. Du kan därmed uppnå precis det uttryck som du drömmer om.

- 12 mm
(används till stänkpanelen, om du vill beklä väggen med samma ytskikt som bänkskivan – eller som en kontrast)
- 20 mm
- 30 mm
- 40 mm
- 60 mm

Daglig användning

Man hittar helt enkelt inte ett mer rengöringsvänligt och underhållsfritt material än laminat. Den dagliga avtorkningen klaras enkelt med en urvriden trasa som först fuktats i varmt vatten utan rengöringsmedel. Samtidigt är laminat extremt starkt och motstår därför utan problem ett hektiskt vardagsliv med otaliga små slag och stötar.

Vi rekommenderar alltid att du använder avställningsgaller eller värmeunderlägg till heta kokkärl och stekpannor. Även om laminat klarar kontakt med heta föremål (upp till 110°) kortare stunder.

Designdetaljer

Det breda utbudet av laminat ger dig nästan obegränsade möjligheter att få exakt den bänkskiva du vill ha. Du kan också skapa kreativa och funktionella lösningar genom att kombinera din laminatbänkskiva med en bänkskiva i annat material, som t.ex. stål eller natursten. Låt din köksåterförsäljare hjälpa dig att släppa loss kreativiteten och hitta den rätta kombinationen av bänkskiva och kant. Välj till exempel en ändkant som förstärker den visuella upplevelsen av en bänkskiva i massivt trä.



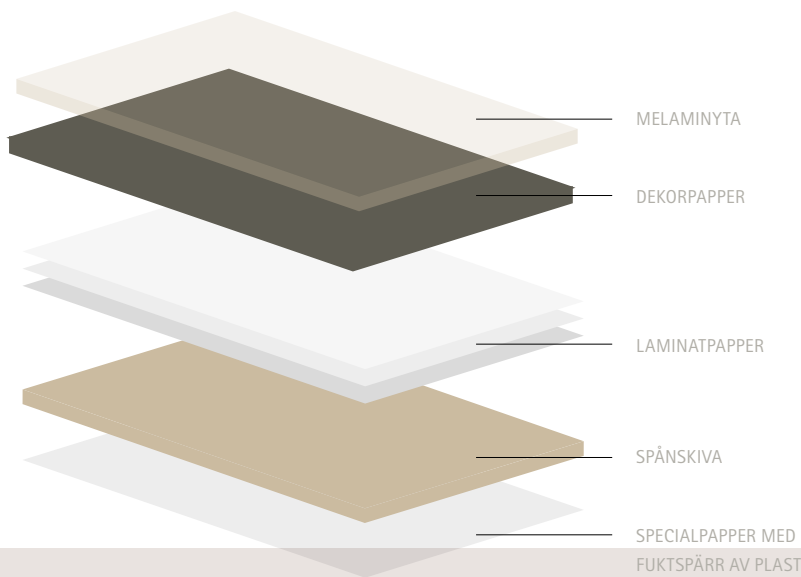
Vad är laminat?

18 / 19

En laminatbänkskiva består av olika skikt. Ytan består av ett tunt lager av klar melamin, som skyddar det underliggande dekorpapperet. Under dekorpapperet finns 7-8 skikt hårt pressat laminatpapper med en total tjocklek av minst 0,8 mm.

Kärnan i laminatskivan består av en spånskiva som produceras i Danmark av återvunnet virke. Alla våra spånskivor är FSC-certifierade för att främja hållbart skogsbruk, skydda djur- och växtlivet samt säkerställa att skogsarbetarna har anständiga arbets- och lönevillkor. Dessutom innehåller de skivor som vi använder 50% mer spånfiber än de spånskivor som man normalt hittar på byggvaruhus. Det ger extra slitstyrka och kvalitet.

Bottenskiktet på laminatskivan är en speciell bit papper som skyddar skivan underifrån mot fukt och obalanser.



Licensnummer: FSC®C103224
www.fsc.org
 The mark of responsible forestry
 Håll utkik efter FSC® certifierade varor.

Pris	Skötsel	Slitstyrka	Värme	Kan repareras
LÅGT	LÄTT	HÖG	KORTA STUNDER	NEJ
Den billigaste skivan	Torkas av med urvriden trasa som först fuktats i varmt vatten		Värmetåligt under korta stunder. Använd värmeunderlägg	

Färger och strukturer

Under det översta skiktet med klar melamin finns det dekorpapper som ger laminatskivan dess färg och eventuella mönster. Vi har uppemot 60 varianter i sortimentet, både enfärgade och dekorerade. Så du kan välja en bänkskiva som är extremt naturtroget olika träsorter, marmor och andra stensorter.

Hard Surface Laminat är en kollektion som har en yta som är speciellt utvecklad för att förbättra nötningsbeständigheten. Ytan är med mineralkomponenter för ökad hållbarhet och med organiska komponenter som förbättrar upplevelsen och känslan av struktur i ytan. Laminaten är inte repfria utan mer motståndskraftig mot vardagligt slitage.

Du kan också välja från vårt spännande utbud av tryckta designar. Och om du vill ha din laminatskiva med ett extra exklusivt uttryck, erbjuder vi supermatta laminat, där nanoteknologi förhindrar bländande reflexer och synliga avtryck från kladdiga fingrar.

Hållbarhet

Våra bänkskivor av laminat är FSC-certifierade. Certifieringen gäller såväl laminatet som den underliggande kärnan i spånfibern. Spånskivan innehåller minst 75% återvunnet trä och tillverkas i Danmark utan användning av miljöskadligt lim eller andra kemikalier.

Se hela sortimentet hos
din återförsäljare eller
på ballingslov.se





Diskho

Bänkskivor av laminat levereras alltid med underlimmad diskho, och limningen är tillräckligt stark för att klara ett totalt tryck på mer än 150 kg. Du kan välja ur ett brett urval av typer, designers och storlekar.




UNDERLIMMAD DISKHO

Diskhon limmas direkt under laminatet.







KOMPAKT- LAMINAT

Ett bra val om du vill ha ett kök som ger ett luftigt och enhetligt intryck. Den 12 mm tunna skivan lämpar sig till exempel oerhört väl för att monteras "svävande" över köksenheterna för att ytterligare betona ett stilrent och distinkt uttryck. Kompaktlaminat är dessutom ett i det närmaste oförstörbart material, och du kommer att ha glädje av det i många år – både av att se och att använda det i ditt dagliga köksliv.



Tjocklekar

Kompaktlaminat levereras alltid i 12 mm. Den speciella konstruktionen med ca 50 skikt sammanpressat papper ger i gengäld skivan en överlägsen styrka i nivå med långt grövre skivor i andra material.

- 12 mm

Daglig användning

Kompaktlaminat är i stort sett underhållsfritt och även extremt lätt att hålla rent. Det mesta klarar en disktrasa som först fuktats i varmt vatten. Den höga hållfastheten gör samtidigt kompaktlaminat motståndskraftigt mot de många små slagen och stötarna som kommer med den dagliga verksamheten i köket.

Laminatskivor med slät yta kan dock vara känsliga för repor. Var därför uppmärksam när du flyttar skärbrädor, bestick, skålar och annat över bordet.

Kompaktlaminat klarar kontakt med heta föremål (upp till 110°) korta stunder. Vi rekommenderar dock att du alltid använder avställningsgaller eller underlägg.

Designdetaljer

Den endast 12 mm tunna skivan ger kompaktlaminaten en designmässig lätthet, som ytterligare kan betonas om man låter montera skivan "svävande" på skåpen. Här läggs en list på 20 eller 30 mm mellan skåpen och bänkskivan för att höja den och skapa den speciella "svävande" effekten. Du kan låta sätta kantlister i laminat, alu-laminat eller trä på listan, beroende på vilket designmässigt uttryck du eftersträvar för det färdiga köket.

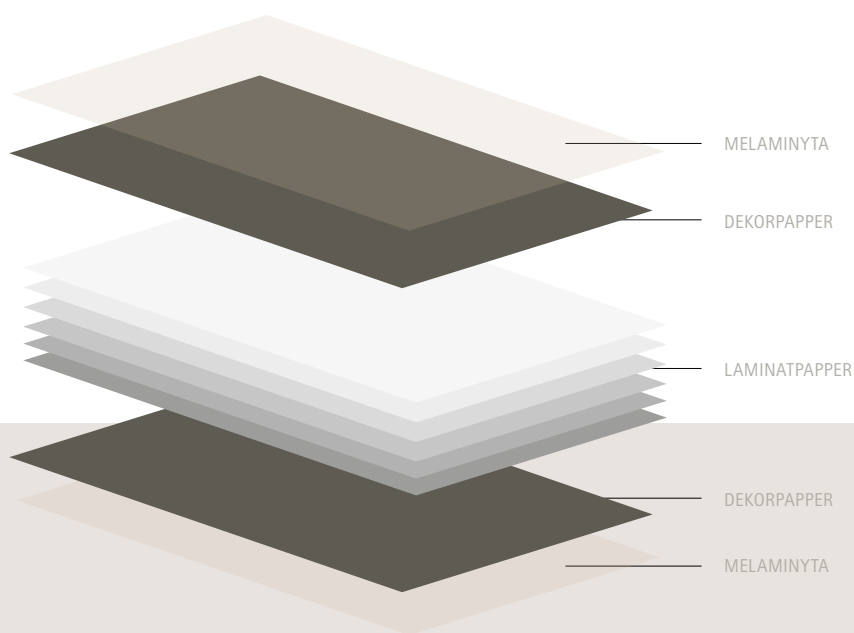
Kompaktskivorna levereras med fas på alla kanter.



Vad är kompaktlaminat?

Kompaktlaminat tillverkas av papper. Ja, du läste rätt... papper! Och hur kan det bli till en av de starkaste och mest formstabila bänkskivorna som finns överhuvudtaget? Svaret är att kompaktlaminat framställs genom att man pressar samman ca 50 skikt hartsimpregnerat och genomfärgat papper under högt tryck och värme.

Ytterdelarna på båda sidor avslutas med en bit dekorpapper, som impregneras med melamin för att ge skivan en klar och reptålig yta. Det färdiga resultatet är starkt, stabilt, exklusivt och alltigenom modernt.



Pris	Skötsel	Slitstyrka	Värme	Kan repareras
LÅGT	LÄTT	HÖG	KORTA STUNDER	NEJ
	Torkas av med urvriden trasa som först fuktats i varmt vatten		Värmetåligt under korta stunder. Använd värmeunderlägg	

Färger och strukturer

Du kan få din kompaktlaminatbänkskiva i mer än 10 olika nyanser, både "rena" färger och kvalitetstryck, som får bänkskivan att framstå som exklusiv natursten, t.ex. marmor och granit.

Om du vill ha en vit bänkskiva kan du välja mellan svart och vit kärna (det genomfärgade papperet mellan de yttersta bitarna dekorpaper) och därmed erhålla två mycket olika designmässiga uttryck på kanten.

Hållbarhet

Allt dekorpaper och laminatpaper i kompaktlaminatbänkskivorna är tillverkade av trä från hållbart skogsbruk. En nackdel är att kompaktlaminat innehåller ett bindemedel (harts), vilket innebär att skivan varken kan återanvändas eller brännas när detta blir aktuellt, utan måste deponeras.

Se hela sortimentet hos
din återförsäljare eller
på ballingslov.se





KOMPAKTLAMINAT/VIT MED VIT KÄRNA. UNDERFRÄST DISKHO.

Diskho

Med en kompaktlaminatskiva kan diskhon monteras på fyra olika sätt, vart och ett med sitt designmässiga uttryck.



PLANLIMMAD

Diskho och bänkskiva är i nivå, och övergångar tätas med silikon.



UNDERFRÄST

Diskhon monteras ca 2,5 mm under bänkskivans avfasade övre kant.



UNDERLIMMAD/RAK

Hela bänkskivans grovlek är synlig runt diskhon.



UNDERLIMMAD/FASAD

Bänkskivans kant är snett skuren (fasad) och diskhon monterad under skivans rymd.







LINOLEUM / 4166 CHARCOAL

LINOLEUM

Ett bra val om du vill ha en bänkskiva med en semiblank yta, som ger ditt kök en helt unik karaktär. Linoleum kännetecknas också av att det är ett organiskt och därmed hållbart material, som av naturen har utrustats med flera goda egenskaper. Bänkskivan är till exempel antistatisk och du slipper damm, smuts och synliga fingeravtryck. Dessutom kan materialet på ett närapå magiskt sätt laga små repor av sig självt.



LINOLEUM /4023 NERO MED FRAMKANT I VITOLJADEK

Tjocklekar

Linoleumbänkskivorna finns i tre tjocklekar. Du kan dessutom välja om du vill ha underlimmade träkanter eller underlimmade linoleumkanter i samma färg som ytan.

- 20 mm
- 30 mm
- 40 mm

Daglig användning

Linoleum är organiskt. Du kan därför förvänta dig variationer i färg och struktur, och att linoleum med åren får en fin patina i form av repor och små märken från den dagliga användningen. Du kan i själva verket jämföra din linoleumbänkskiva med en skinnsoffa: Unik – och med en tilltalande skörhet som gör att den blir allt vackrare med tiden.

Bänkskivan kan med fördel behandlas med en värdande produkt avsedd för linoleum en gång i veckan för att bibehålla den "självläkande" effekten vad gäller små repor. Torka av dagligen med ljummet vatten, eventuellt med ett neutralt rengöringsmedel.

Linoleum tål inte hög värme. Använd därför alltid värmeunderlägg – även under vaser, blomkrukor och glas m.m. för att undvika att det uppstår fläckar.

Designdetaljer

Det finns flera goda skäl till varför linoleum har fått ett nytt uppsving inom skandinavisk inredning och inte minst i köket. Den lENA halvblanka ytan skapar ett helt unikt designuttryck. Du kan dessutom välja från en bred färgpalett med många olika nyanser, så att du kan skapa exakt det utseende du drömmer om i ditt nya kök.

Du kan vidare välja mellan kanter i antingen underlimmad träfaner eller underlimmad linoleum i samma färg som ytan.

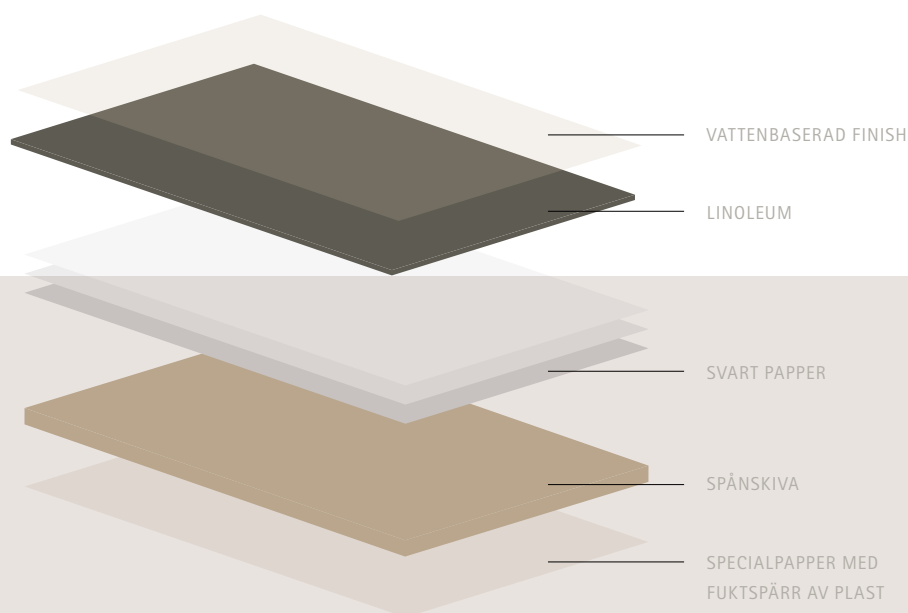


Vad är Linoleum?

Linoleum är ett organiskt och biologiskt nedbrytbart material. Det tillverkas av ren, oxiderad vegetabilisk linolja och naturligt harts, som tillsatts trämjöl, kalk och naturligt färgpigment.

Själva tillverkningen sker med hjälp av en så kallad kalandrering, där materialet valsas ut på en impregnerad pappersbaksida. Som avslutning används en vattenbaserad akryllack, som skyddar ytan och hjälper till att bevara linoleumets speciella flexibilitet.

Bänkskivans kärna är en stabil spånskiva gjord av avfallsvirke.



Pris	Skötsel	Slitstyrka	Värme	Kan repareras
MEDEL	MEDEL	MEDEL	TÅL EJ	NEJ
	Rengör en gång i veckan med neutralt rengöringsmedel upplöst i vatten	Smärre repor och sprickor försvinner av sig själv	Använd värmeunderlägg	

Färger och strukturer

Vår palett av linoleumfärger täcker hela spektrumet från svart till ljusa nyanser som "Mushroom" och "Pebble". Du kan också välja eleganta färgtoner som "Smoke Blue" och "Olive", och över huvud taget ger färgerna i paletten dig möjlighet att få ett kök i exakt det utseende du drömmer om.

Oavsett vilken färg du väljer, kommer ytan att framstå med en semiblank och exklusiv struktur. Ett uttryck som ytterligare betonas av linoleumets antistatiska egenskaper, då din bänkskiva därmed blir mycket lättare att hålla fri från fingeravtryck, damm och smuts.

Hållbarhet

Linoleum är ett alltigenom organiskt material, som i likhet med den avslutande finishen på toppen inte innehåller organiska lösningsmedel (VOC). Den FSC-certifierade spånskivan som utgör bänkskivans kärna tillverkas av avfallsvirke från danska återvinningsanläggningar. Sammantaget är linoleum därför ett bra val om du vill väga in hållbarhet i ditt nya kök.

Se hela sortimentet hos
din återförsäljare eller
på ballingslov.se





Diskho

Linoleumbänkskivor levereras alltid med planlimmad diskho. Du kan välja mellan olika former, storlekar och material.



PLANLIMMAD

Diskho och bänkskiva är i nivå, och övergångar tätas med silikon.





MASSIVTRÄ / BRUNKÄRNADASK

MASSIVT TRÄ

Ett bra val om du vill ge ditt kök en naturlig lyster och värme. Det breda utbudet av träslag och de många ytbehandlingar som erbjuds gör det samtidigt enkelt att få den exakta färgtonen och det designmässiga uttrycket som på bästa sätt kompletterar resten av köket.

Massivt trä lämpar sig också för spännande kombinationer med andra köksbänksmaterial, t.ex. natursten och stål, på samma sätt som du med en brolösning i massivt trä kan skapa en fin samlingspunkt för familjen i köket.



Tjocklekar

Massivt trä gör sig bra i flera tjocklekar. Specialplattor med inbyggd kant på upp till 80 mm är populära eftersom de ger ett distinkt uttryck där träets unika struktur tydligt framträder på skivans kanter.

- 20 mm (CLT)
- 30 mm
- 40 mm
- 60 mm
- 80 mm

Daglig användning

För att du ska kunna få glädje av din bänkskiva i många år bör träytan oljas upprepade gånger under de första månaderna, tills skivan är mättad och ytan är smutsavvisande. Därefter bör du efterbehandla bänkskivan med olja minst en gång i halvåret – och gärna oftare (hur ofta beror på hur du använder bänkskivan i vardagen, och hur grundligt den rengörs).

Är du omsorgsfull med både den inledande och den löpande oljeskötseln, får du i gengäld en bänkskiva som bara blir vackrare och vackrare för varje år, och den fina lystem i träet ändrar karaktär under ljusets naturliga inflytande.


Den dagliga rengöringen är problemfri. En väl urvriden trasa som först fuktats i rent varmt vatten är allt som behövs (diskmedel torkar emellertid ut träet och gör att man måste olja in bänkskivan oftare).

På en punkt är massivt trä dock ömtåligare än de flesta andra sorters bänkskivor. Träet tål inte att man placerar varma kastruller och liknande på skivan. Använd i stället alltid avställningsgaller eller värmeunderlägg.



Det kan inte bli mer naturligt

Ett enda ögonkast, en snabb beröring. Sedan förstår du varför så många kökskunder fortfarande föredrar bänkskivor i massivt trä. Det finns helt enkelt inte en mer varm och naturlig känsla. Samtidigt kan du känna dig nöjd med att minsta pinne i din bänkskiva kommer från en FSC-certifierad skog. Det innebär att både djur och växter skyddas optimalt, att nya träd planteras i (åtminstone) samma takt som de fullvuxna träden avverkas – och att skogsarbetarna får en rättvis lön och trygga arbetsförhållanden.



Designdetaljer

Som en vacker och exklusiv designdetalj kan en rad av skivorna i massivt trä levereras med genomgående hela stavlängder. Om du i stället väljer en standardskiva, levereras den med varierande stavlängder från 750 till 150 mm.

CLT är en 3-lager kors-limmad skiva i 20 mm och har ett exklusivt utseende. Med sin korslimmade tillverkning är skivan mer stabil och mindre känslig för krökning. Passar bra till Ballingslövs lucka Wood som har samma utseende.



Licensnummer: FSC®C103224
www.fsc.org
 The mark of responsible forestry
 Håll utkik efter FSC® certifierade varor.

Pris	Skötsel	Slitstyrka	Värme	Kan repareras
MEDEL	MEDEL	MEDEL	TÅL EJ	JA
	Oljas efter behov		Värmetåligt under korta stunder. Använd värmeunderlägg	

Färger och strukturer

Du kan få din nya bänkskiva i många spännande träslag förutom bambu. Oavsett vilket träslag du föredrar kan du dessutom välja mellan olika typer av oljebehandling, så det totala urvalet innehåller så många som 40 mycket olika uttryck. Om du väljer minst en oljebehandlad skiva levereras den med önskad vårdprodukt så att du själv kan efterbehandla den efter monteringen. För detta ändamål har Ballingslöv gjort en film som på en minut visar hur du uppnår bästa resultat (se ballingslov.se).

Hållbarhet

En bänkskiva i massivt trä är på flera sätt ett hållbart val. För det första är trä en ren naturprodukt som kan ingå i den cirkulära ekonomin i form av direkt återvinning, via förbränning eller som träavfall. Vi använder dessutom uteslutande FSC-certifierat trä, så du kan vara säker på att träet i din köksbänkskiva kommer från ett kontrollerat skogsbruk med anständiga löner och arbetsförhållanden, och att minst ett nytt träd alltid planteras för varje avverkat.

Se hela sortimentet hos
din återförsäljare eller
på ballingslov.se





MASSIVT TRÄ / UNDERLIMMAD DISKHO



Diskho

Din bänkskiva i trä levereras alltid med underlimmad diskho. Bänkskivans kant mot diskhon fasas (skärs snett). Det ger en elegant övergång mellan träskivan och diskhon, samtidigt som den dagliga rengöringen underlättas.

Om du väljer en diskho i porslin kommer bänkskivans fasade kant att gå en liten bit över flänsen på diskhon.



UNDERLIMMAD

Diskhon underlimmas så att träbänkskivan kommer till sin rätt. Kanten fasas för att ge en fin och lättstädad övergång mellan trä och diskho.

Unikt råmaterial

Om du väljer en bänkskiva av marmor kan du få en helt unik bit natursten från Carrara i norra Toscana. Här hämtade konstnärer som Michelangelo och Thorvaldsen vit marmor till sina berömda verk.





MARMOR / CARRARA

NATURSTEN MARMOR KVARTSIT

Ett bra val om du vill ha en bänkskiva som har utformats av naturen under miljontals år – och som är alltigenom unik. Med natursten, marmor och kvartsit får du med andra ord en bänkskiva med en enastående vacker yta och med alla de små och stora kännetecknen i form av skimmer, ådringar och naturliga revor som gör materialet så speciellt och unikt. Natursten, marmor och kvartsit gör sig dessutom perfekt ihop med andra material, som t ex massivt trä och stål.



MARMOR/CARRARA

Tjocklekar

Natursten og marmor fås i to tykkelser, som giver hvert sit designmæssige udtryk.

Natursten

- 20 mm
- 30 mm

Marmor

- 20 mm
- 30 mm

Kvartsit

- 20 mm

Daglig anvendning

Natursten og marmor har både en porøs yta med naturlige revor og små huller. Det innebærer at eksempelvis fett fra matlagning trenger ned i yttskiktet der det kan bilda flekker. Av samme anledning ska natursten, marmor og kvartsit regelbundet behandles med stenolja.

I motsats till vad många tror, tål natursten, marmor og kvartsit bara måttlig värmepåverkan. Varma kokkärler og stekpannor eller redskap ska därför alltid

ställas på ett galler eller värmeunderlägg. Annars kan värmen få fett i skivan att tränga upp till ytan og bilda flekker – eller i värsta fall orsaka att skivan spricker.

Den dagliga rengöringen är enkel. En urvriden trasa som först fuktats i varmt vatten är oftast allt som behövs för att hålla kökshygien. Och om det skulle behövas tål natursten, marmor og kvartsit de flesta rengöringsmedel.

Vad är natursten, marmor och kvartsit?

Natursten är en vulkanisk bergart som huvudsakligen består av de tre mineralerna kvarts, fältspat och muskovit. Det sistnämnda är ett glittrigt mineral och det som framförallt ger natursten dess speciella utseende – som att man såg rakt in i en myriad av lysande stjärnor. Natursten utvinns i stora block som sedan sågas ut och fräses med millimeterprecision till önskat mått, varefter skivan slipas och poleras.

Även marmor är en bergart. Den bildas genom omkristallisering av kalksten. En process som, liksom för natursten, tar miljontals år och innebär en kombination av värme, tryck och friktion.

Kvartsit är en metaforisk sten som huvudsakligen består av mineralkvarts. Materialet är hårt som granit, men med färger och struktur som påminner mer om marmor.

Designdetaljer

Varenda bänkskiva i natursten, marmor eller kvartsit har sina alldeles egna designdetaljer. Sin egen personlighet i form av skimmer och ådringar. Skivor i natursten med vissa undantag kan slipas och poleras med olika tekniker som ger olika ytor. Du kan till exempel välja att få din bänkskiva polerad så att den får en slät och blank yta, precis som att du kan få skivan mattslipad, vilket resulterar i ett mer naturligt uttryck (vilket i sin tur kräver lite mer underhåll).

Marmor och kvartsit finns endast med matt yta.



Pris	Skötsel	Slitstyrka	Värme	Kan repareras
HÖGT	MEDEL	HÖGT	KORTA STUNDER	JÅ*
	Behandlas med stenolja vid behov		Värmetåligt under korta stunder. Använd värmeunderlägg	

* Mindre reparationer som t.ex. kant-skador kan utföras av kvalificerad fackman.

Färger och strukturer

Natursten, marmor och kvartist har utformats av naturen. Färg och struktur beror därför endast på vilket stenbrott och vilken bergskedja stenblocken härstammar från. Vi erbjuder flera färgvarianter av natursten, medan utbudet av marmor och kvartist är något mindre, helt i linje med dagens designtrender. För en del av naturstenarna kan du välja om du vill ha en polerad, en satinpolerad eller en matt-slipad yta. Skillnaden kan vara ganska stor.

Hållbarhet

Natursten, marmor och kvartist har utformats av naturen under miljontals år. Materialen innehåller därför inga miljöskadliga ämnen. Vi har dessutom miljöoptimerat vår produktion så att vi bl.a. återanvänder 95% av de stora mängderna processvatten, och vidare har vi effektiviserat hanteringen av överflödigt material. När natursten, marmor och kvartist ändå hamnar en bra bit ner i hållbarhetslistan, beror detta uteslutande på CO₂-utsläppen som den långa transporten av de tunga skivorna orsakar.

Se hela sortimentet hos
din återförsäljare eller
på ballingslov.se





Diskho

Diskhon i en bänkskiva av natursten, marmor eller kvartsit kan monteras på tre olika sätt, vart och ett med sitt estetiska uttryck. Om du inte vet vad du ska välja är din återförsäljare alltid redo att ge råd.



PLANLIMMAD

Diskho och bänkskiva är i nivå, och övergångar tätas med silikon.



UNDERLIMMAD

Hela bänkskivans grovlek är synlig runt diskhon.



UNDERFRÄST

Diskhon monteras så att hälften av bänkskivans grovlek är synlig.







KOMPOSIT- STEN

Ett bra val om du vill ha det bästa av två världar. Med kompositsten får du en snygg bänkskiva som tillverkats av 94% kvartsmineraler och estetiskt framstår som en äkta naturprodukt. Den pulveriserade graniten blandas med hartslim och gjuts i formar. Till skillnad från natursten och marmor är ytan därför helt stängd, så att fetter och annat inte kan tränga in och orsaka fläckar. Du får med andra ord naturstenens exklusiva uttryck och innovationens effektiva produkt-egenskaper samlad i en och samma bänkskiva.



Tjocklekar

Kompositsten finns i tre tjocklekar. Och eftersom materialet gjuts, går det att tillverka en bänkskiva på bara 12 mm. Det öppnar upp för en rad unika köksdesigner, där materialets solida uttryck står i fascinerande kontrast till skivans tjocklek.

- 12 mm
- 20 mm
- 30 mm

Daglig användning

Den slutna ytan gör att det går snabbare och enklare att rengöra bänkskivan med en mjuk och urvriden trasa. Om du spillar på skivan är det bara att torka upp utan någon oro över fläckar eller hygien. Inte ens fetter som smör och margarin kan göra någon skada på kompositstensskivan. Så är också ytan kallare än exempelvis laminat och massivt trä, varför den är utmärkt som arbetsyta om du ska baka. Den svala ytan gör nämligen att degen släpper utan några problem.

Precis som med alla andra material rekommenderar vi även för kompositsten att du använder avställningsgaller eller annat värmeunderlägg till heta kokkärl och stekpannor. Om kompositsten utsätts för hög värme kan missfärgningar uppstå på ytskiktet. Och de går inte att få bort.



Vad är kompositsten?

Kompositsten är ett på samma gång naturligt och konstgjort material. Det består av mer än 90% kvarts i pulvriserad form som blandats med ett laboratorieutvecklat hartslim och eventuella färgpigment. När blandningen upphettas och pressas ner i en gjutform blir resultatet en extremt stark skiva med ett helt slutet ytskikt.

Hos oss säljer vi kompositstenskivor från Europas ledande leverantörer, däribland den spanska producenten Consentino. De var 1990 först med att utveckla materialet, och i dag marknadsför de det under namnet Silestone®.

Designdetaljer

Även om bänkskivor i kompositsten gjuts i en form, bearbetas de därefter på exakt samma sätt och med exakt samma maskiner som natursten och marmor. Du kan därför få profilerade olika kanter i din bänkskiva. En del bänkskivor poleras till en blank och slät yta medan andra typer levereras med en mattslipad yta för ett mer naturligt uttryck.



Pris	Skötsel	Slitstyrka	Värme	Kan repareras
HÖGT	LÄTT	HÖGT	KORTA STUNDER	JA*
	Torkas av med urvriden trasa som först fuktats i varmt vatten		Kraftig värme kan orsaka missfärgning	

* Mindre reparationer som t.ex. kant-skador kan utföras av kvalificerad fackman.

Färger och strukturer

Färgskalan för kompositsten omfattar inte mindre än 60 olika varianter. Det betyder att du kan få kompositstenskivor i både naturliga nyanser och i livliga kulörer till den moderna och kanske rentav vågade köksdesignen. Vi lagerför ett brett urval av de populäraste färgerna, medan övriga färger kan beställas mot lite extra leveranstid.

Hållbarhet

De pulveriserade kvartsmineraler, som utgör mer än 90 procent av en bänkskiva i kompositsten, är ett organiskt och därmed helt ofarligt naturmaterial. Resten av bordsskivan består företrädesvis av ett laboratorietillverkat hartslim (harts).

Produktionen och transporten av kompositsten förbrukar en hel del energi. Hos såväl de europeiska tillverkarna som hos vår samarbetspartner DFI-Geisler gör man därför stora ansträngningar för att minska resursförbrukningen och därmed också det totala CO₂e-avtrycket i bänkskiornas livscykel.

Se hela sortimentet hos
din återförsäljare eller
på ballingslov.se





Diskho

Du kan få din diskho monterad på tre olika sätt i din bänkskiva av kompositsten. Om du väljer en bänkskiva från Silestone®, kan du i några av de mest populära färgerna få en helgjuten och polerad diskho i samma material som bänkskivan och med dold övergång mellan bänkskiva och diskho.



PLANLIMMAD

Diskho och bänkskiva är i nivå, och övergångar tätas med silikon.



UNDERLIMMAD

Hela bänkskivans grovlek är synlig runt diskhon.



UNDERFRÄST

Diskhon monteras så att hälften av bänkskivans grovlek är synlig.







KERAMIK/PIETRA DIVALS

KERAMIK OCH DEKTON®

Ett bra val, om du vill ha en exklusiv och elegant bänkskiva med alla de goda egenskaper som du överhuvudtaget kan drömma om. Keramiska plattor och Dekton® är både reptåliga, värmeresistenta, färgbeständiga, enkla att rengöra och alltigenom robusta. Du får därmed en bänkskiva som du kan njuta av att titta på – och som blir en fröjd att använda i årtal.



KERAMIK/AZUL OLIVE

Tjocklekar

En keramisk bänkskiva är som standard 12 mm tjock. Du kan emellertid också få bänkskivan i tjocklekarna 20 mm, 30 mm och 40 mm, om det matchar resten av kökets utformning bättre. Dekton® levereras alltid i 20 mm.

- 12 mm (Keramik och vissa Dekton®)
- 20 mm (Keramik och Dekton®)
- 30 mm (Keramik)
- 40 mm (Keramik)

Daglig användning

Det går knappt att hitta en enklare och robustare bänkskiva till köket än keramik och Dekton®. Skivan har en lång rad egenskaper som gör den otroligt bekväm i det dagliga livet i köket.

Såvida du inte tar till extrema metoder går det till exempel inte att repa ytan. Skivan är så gott som icke-absorberande. Du kan med andra ord spilla vad som helst – och bara torka upp det med en urriden trasa och eventuellt något rengöringsmedel vid behov.

Inte heller värme eller kyla kan göra skada på keramik eller Dekton®. Materialet är i själva verket så värmebeständigt att din kastrull smälter innan din bänkskiva gör det. Precis som du utan problem kan lägga frysvaror för upptining direkt på bordet.



Vad är keramik och Dekton®?

54 / 55

En bänkskiva av keramik består av sand, fältspat och lera med tillsats av färgpigment. Den tillredda mineralmassan hälls i en form och upphettas till 1 200 grader, varigenom den erhåller de många attraktiva egenskaperna.

Dekton® erhåller samma egenskaper genom en avancerad teknik, där man på några timmar får mineralpartiklar att utföra samma process som tar tusentals år i naturen. Både keramik och Dekton® får sina vackra färger och mönster i form av direkt och färgbeständigt tryck.

Läs mer och hitta massor med inspiration på ballingslov.se.

Designdetaljer

Den endast 12 mm tjocka keramikbänkskivan passar perfekt in i dagens moderna köksinredningar med sina rena linjer och stora ytor. Om du vill att bänkskivan ska verka bastantare och massivare mot rummet, går det att montera en framkant på upp till 40 mm. Hos Dekton® har alla synliga kanter en fas på 2 eller 3 mm enligt önskemål.



Pris	Skötsel	Slitstyrka	Värme	Kan repareras
HÖGT	LÄTT	HÖG	TÅL	JA*
Dyraste bänkskivan	Kräver minimalt underhåll		Mycket värmetålig	Dekton® kan inte repareras

* Mindre reparationer som t.ex. kant-skador kan utföras av kvalificerad fackman.

Färger och strukturer

Keramikbänkskivan finns i mer än 10 fina färgvarianter, som alla är UV-beständiga och därmed inte bleknar i solljus. Dekton® finns i mer än 40 UV-beständiga färger och mönster – från enfärgade bänkskivor till vackra strukturer som leder tankarna i riktning mot marmor och andra naturstenar.

Hållbarhet

Keramik och Dekton® består av naturliga ämnen som bränns vid höga temperaturer på samma sätt som lera. Materialet i sig är därför inte miljöskadligt. Å andra sidan används stora mängder energi till ugnarna, som i likhet med transporten av de obehandlade skivorna ökar på CO₂-kontot.

Se hela sortimentet hos
din återförsäljare eller
på ballingslov.se





Diskho

Dekton®- och keramikbänkskivor levereras med planlimmad diskho i stål med synlig fläns eller underlimmad diskho i stål eller komposit. Sortimentet av diskhoar är enormt – tala med din återförsäljare.



PLANLIMMAD

Diskho och bänkskiva är i nivå, och övergångar tätas med silikon.



UNDERLIMMAD

Hela bänkskivans grovlek är synlig runt diskhon.





STÅL/SLIPAT ROSTFRITT

STÅL

Ett bra val om du vill ha en superhygienisk, superpraktisk och ständigt modern bänkskiva som snarast blir vackrare och vackrare i takt med att stålet repas och får sin naturliga patina. Stål är samtidigt ett miljövänligt material som aldrig förgås – precis som en bänkskiva av stål. Den tål det mesta och närapå ropar på att få användas. Dag efter dag.



STÅL/SLIPAT ROSTFRITT

Tjocklekar

Stålbänkskivor tillverkas i 1,2 mm rostfritt stål. Stålet limmas på en stadig spånskiva med en total tjocklek av mellan 12 och 80 mm (dock max 60 mm vid träframkanten). Du kan få din bänkskiva i plattstål eller i andra tjocklekar av rostfritt stål mot ett tillägg.

- 12 mm (framkanten invikt i stålet)
- 20 mm (framkanten invikt i stålet)
- 30 mm (stål- eller träframkant)
- 40 mm (stål- eller träframkant)
- 60 mm (stål- eller träframkant)
- 80 mm (framkanten invikt i stålet)

Daglig användning

Det är ingen tillfällighet att stjärnkockar och de flesta professionella köken arbetar på ytor i rostfritt stål. Stål är nämligen otroligt hygieniskt, samtidigt som det är extremt lätt att hålla rent – även när det är full fart på det gastronomiska skapandet.

Torka av med en urvriden trasa som först fuktats i varmt vatten. Därefter bör du alltid eftertorka med en torr trasa. På så sätt undviker du oönskade kalkavlagringar.

Bänkskivor av stål rengörs bäst med diskmedel, som förutom att avlägsna envis smuts, mättar ytan och gör den mer motståndskraftig.

Av kombinationen stålbänkskivor och heta kokkärl och stekpannor uppstår ingen ljuv musik. I motsats till vad man kunde tro, blir rostfritt stål nämligen missfärgat om man ställer heta föremål direkt på skivan. Dessutom utvidgar stålet sig om det utsätts för kraftig värme, och det kan medföra att limmet lossnar från den underliggande spånskivan. Kort sagt: använd alltid avställningsgaller eller värmeunderlägg.



Vad är stål?

Det huvudsakliga råmaterialet i en rostfri stålskiva är järn. Utöver det består materialet av olika grundämnen som fungerar som så kallade legeringselement. Deras funktion är först och främst att se till att stålskivan får de önskade egenskaperna, däribland styrka och hårdhet. Fem av grundämnena i stålet bidrar till att det inte kan rosta på samma sätt som olegerat järn. Det viktigaste av dessa ämnen är krom. Även om en bänkskiva i rostfritt stål är kall och hård, är det med andra ord en bit ren och oförvanskad natur.

Designdetaljer

Stål är den klara favoriten hos många köksarkitekter. Med rätta. Den neutrala ytan gör det möjligt att kombinera rostfritt stål med vilket annat material som helst – oavsett om du vill ge stålytorna en ledande roll eller låta stålet spela den designmässiga andrafloren i ditt kök. Som en elegant detalj kan man sätta en kant av massivt trä på bänkskivans framkant, varigenom det kalla och det varma möts i snygg designharmoni. Stålbänkskivor kan fås med antingen borstad eller vågig yta ("curlet look"). Den borstade ytan skapar en industriaktig känsla, medan den vågiga ger bänkskivan ett lugnare intryck.



Pris	Skötsel	Slitstyrka	Värme	Kan repareras
HÖGT	LÄTT	HÖG	TÅL EJ	NEJ
	Rengörs med diskmedel		Värmetåligt under korta stunder. Använd värmeunderlägg	

Färger och strukturer

När du väljer en stålbänkskiva bestämmer du om den ska vara i "borstat" stål eller ha en "curlet look". Egenskaperna (och priserna) är desamma, så valet handlar om tycke och smak – en jämn slipning med ett stilistiskt uttryck eller den mer råa looken som kommer med en ojämn – curlet – slipning.

Hållbarhet

En bänkskiva av stål har många plus och bara ett minus när det gäller hållbarhet. På plussidan har rostfritt stål en mycket lång livslängd, och både stålkomponenterna och kärnplattan i spånskivor kan återvinnas helt och därmed ingå som en del av den cirkulära ekonomin till stor nytta för miljön och klimatet. Minus är att det går åt en hel del energi när stålet gjuts.

Kom och titta på de olika typerna av stål hos din köksåterförsäljare.





Diskho

Stålbänkskivor levereras alltid med diskhon i stål svetsad i skivan. Svetsningen poleras därefter bort helt, så att bänkskivan och diskhon framstår som en ren och hygienisk enhet.



ISVETSAD DISKHO

Diskhon svetsas i stålskivan. Övergången mellan diskho och skiva poleras så att den inte är synlig.

VI LEVER OCH ANDAS FÖR BÄNKSKIVOR

” Vi är världsmästare på att skapa individuella bänkskivor

Det krävs många olika färdigheter för att tillhandahålla personliga bänkskivor. Förutom själva tillverkningen och efterbehandlingen har vi därför också några av branschens skickligaste medarbetare när det gäller mätning, ritning, dimensionering och montering.



” Vi älskar våra maskiner

Det låter kanske lite nördigt. Men vi är ganska stolta över att ha branschens mest moderna och högteknologiska maskiner till vår hjälp. Det betyder nämligen att varendaste kund kan vara säker på att få precis rätt bänkskiva.





Vi känner endast till en kvalitet. Den bästa!

Från början till slut i produktionen av din bänkskiva har vi fokus på kvalitet. Detta gäller när vi mäter och tar fram ritningar. Det gäller när vi skär varje enstaka sågning/skärning. Det gäller när vi monterar din vask. Det gäller när vi packar skivan väl och gör den klar inför transport. Och det gäller när vi ser till att din bänkskiva monteras helt perfekt enligt föreskrifterna.

Vi erbjuder att lösa hela uppgiften åt dig

Med vårt trygghetspaket erbjuder vi att ta hand om hela processen. Från mallning/måttning av ditt kök till leverans och montering av dina nya bänkskiva. Detta utföres av oss varje dag i hela Skandinavien.



Vi drivs av facklig stolthet

Arbetsglädje och facklig stolthet betyder otroligt mycket hos Ballingslöv och vår samarbetspartner. Detta speglas bl. a i riktigt många erfarna medarbetare. Och riktigt många jubilarer.



Vi tar hållbarhet på allvar

Hos Ballingslöv och vår samarbetspartner kommer hållbarhet till uttryck på många sätt. Vi använder t ex. grön el, vi har LED-belysning överallt i fabriken, vi säljer enbart FSC-certifierat trä, vi utnyttjar våra restprodukter på bästa sätt och vi renar och återanvänder mer än 80% av processvattnet i vår stenproduktion. Detta bara för att nämna några exempel. Vi planterar för övrigt ett nytt träd för varje bänkskiva vi säljer i massivt trä.

Ballingslöv®